



EDITAL DE CONVOCAÇÃO – CONSELHO DIRETOR DA CONFEDERAÇÃO BRASILEIRA DE VOLEIBOL – CBV

Na forma do Estatuto em vigor da CBV, o Presidente da Confederação Brasileira de Voleibol, Dr. Walter Pitombo Laranjeiras, convida os Senhores membros do Conselho Diretor, abaixo relacionados, para a Reunião Ordinária a ser realizada por meio eletrônico no dia 13 de dezembro de 2021, às 10:30 (dez horas e 30 minutos), em 1ª convocação, com a presença da maioria absoluta de seus membros e, não havendo quórum para a sua instalação, às 11:00 (onze horas) em 2ª e última convocação, para deliberar sobre a seguinte ordem do dia:

- a) Indicação e aprovação do nome do Ouvidor da CBV ligado à Presidência;
- b) Gestão Estratégica CBV;
- c) Assuntos gerais.

O link de acesso para reunião será encaminhado por e-mail na quarta-feira (10/12) através da unidade de Tecnologia da CBV. Anexo a este Edital, segue o manual de instruções para acesso à plataforma de videoconferência.

Rio de Janeiro, 06 de dezembro de 2021

Walter Pitombo Laranjeiras
Presidente

Vice-Presidente: Sr. Radamés Lattari Filho
Conselheiro Secretário: Sr. Igor Ribeiro Dantas
Conselheiro Financeiro: Sr. Carlos Antônio Rios
Conselheiro Técnico: Sr. José Eduardo Amancio da Mota
Conselheiro de Relações Exteriores: Sr. Bernard Rajzman
Conselheiro de Relações Públicas: Sr. Ricardo Abalém Júnior
Conselheiro de Desenvolvimento: Sr. Gilmário Ricarte Batista
Conselheiro Social: Sra. Tatiana Vieira Rodrigues

GUIA PARA ACESSO AO SISTEMA DE VIDEOCONFERÊNCIA DA CBV

ACESSO VIA COMPUTADOR

1. Verifique em sua caixa de entrada ou na caixa de spam ou lixo eletrônico o e-mail recebido com o convite para acesso à plataforma de videoconferência.
2. Não é necessário realizar a instalação de qualquer produto, apenas clicar na chamada da videoconferência, no link recebido no e-mail. Já no seu navegador da Web selecione (**“Entre no seu navegador”**), opção que será apresentada na página de entrada da sala virtual.



3. Para acesso à sala virtual, favor entrar com o **nome para identificação** e **e-mail**.



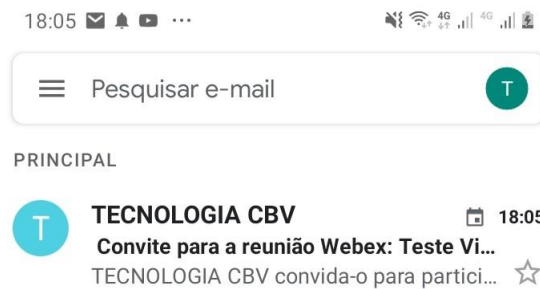
4. Na tela seguinte, clique na opção “Iniciar a reunião”, para entrar na sala virtual.



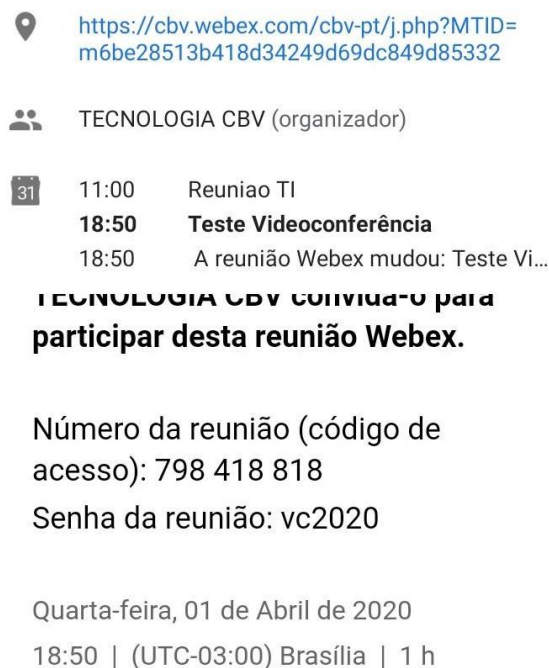
5. Em caso de dúvidas entrar em contato com tecnologia@volei.org.br.

ACESSO VIA SMARTPHONE

1. Verifique em sua caixa de entrada ou na caixa de spam ou lixo eletrônico, de seu celular, o e-mail recebido com o convite para acesso à plataforma de videoconferência.



2. Abra a mensagem e clique em **Entrar em Reunião**.

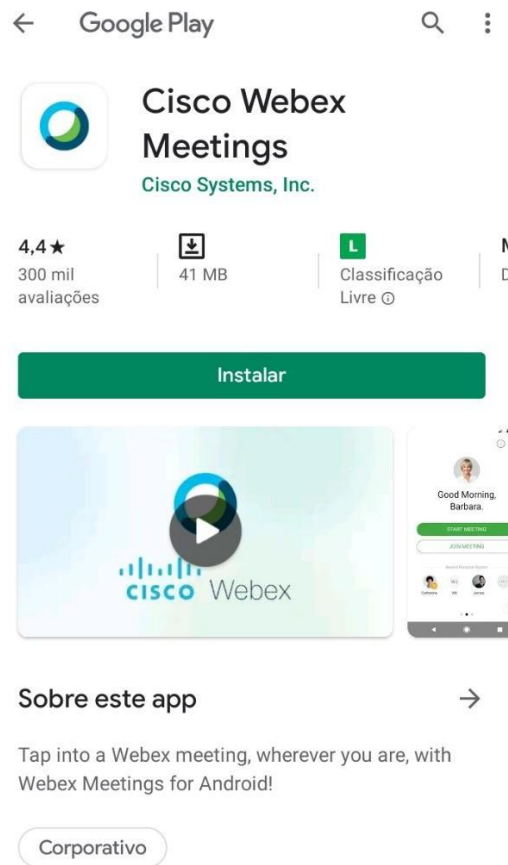


Entrar na reunião



Entrar pelo telefone

3. Você será direcionado para o ambiente de instalação de aplicativos. Clique em **Instalar**.



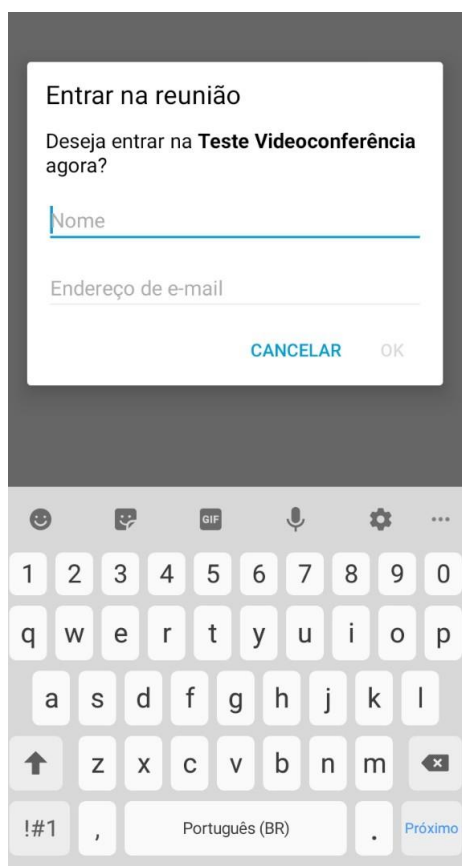
4. Clique em **Abrir**.



5. Na tela seguinte clique em **ACEITAR**



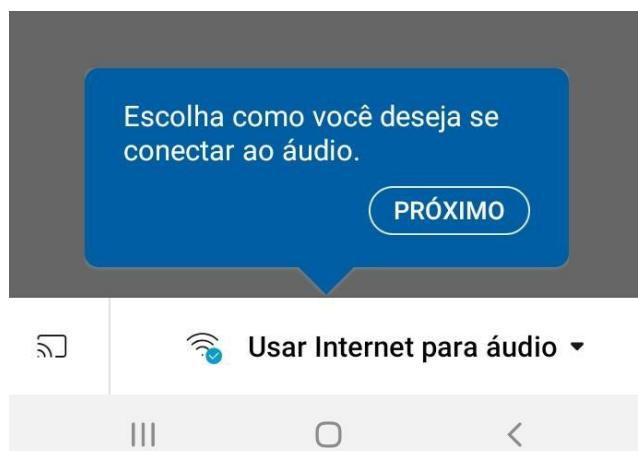
6. Digite seu **Nome** e **Endereço de E-mail** nos campos solicitados



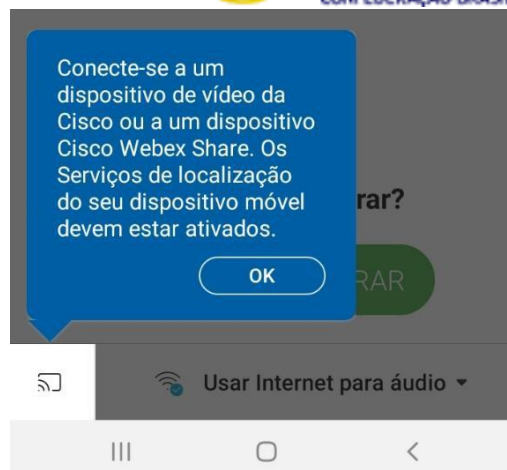
7. Clique em **Permitir** para liberar os acessos a câmera e microfone de seu aparelho



8. Clique em **PRÓXIMO**



9. Clique em OK

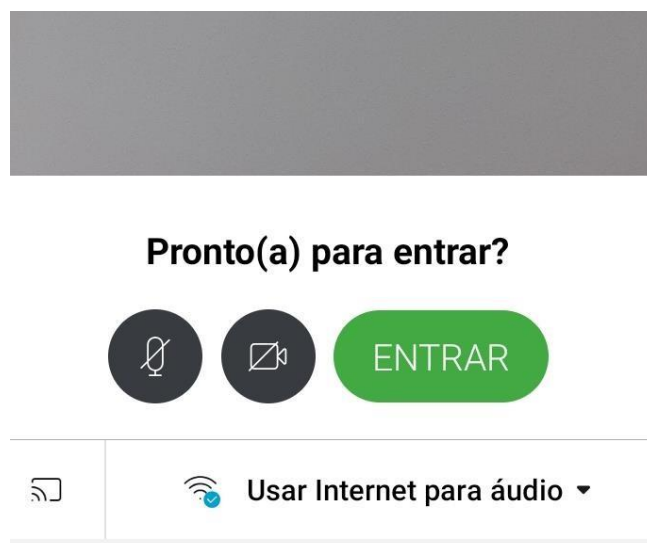


10. Clique no ícone do microfone e da câmera para ativá-los.

< **Teste Videoconferência**



11. Após ativação, clique em **ENTRAR**.



12. Aguarde a conexão com a sala de reunião.

