

EDITAL DE CONVOCAÇÃO – COMITÊ DE APOIO AO CONSELHO DIRETOR – CACD DA
CONFEDERAÇÃO BRASILEIRA DE VOLEIBOL – CBV

Na forma do Estatuto da CBV e do Regimento Interno do Comitê de Apoio ao Conselho Diretor, ambos em vigor, o Presidente desta Confederação, convida os senhores membros do Comitê de Apoio ao Conselho Diretor, para a Reunião Ordinária, a ser realizada por meio eletrônico (*conforme disposto no item 5.2 do regimento interno do Comitê de Apoio ao Conselho Diretor*), no dia 29 de setembro de 2021, às 10:30hs (dez horas e trinta minutos), em 1ª convocação, com a presença da maioria absoluta de seus membros e, não havendo quórum para a sua instalação, às 11:00hs (onze horas) em 2ª e última convocação, com qualquer número, para deliberar sobre a seguinte ordem do dia:

- a) Vôlei de Praia - Diretrizes para nova temporada do Circuito Mundial e critérios de classificação;
- b) Vôlei de Praia – Calendário Temporada 2021/2022;
- c) Vôlei de Praia – Ações de marketing em conjunto com os atletas de Praia;
- d) Vôlei de Quadra – Cobrança de ingressos para jogos da Superliga;
- e) Vôlei de Quadra - Mudanças nas propriedades comerciais da Superliga;
- f) Vôlei de Quadra – Necessidade de piso próprio para a participação na próxima temporada da Superliga;
- g) Vôlei de Quadra – Participação dos Clubes na próxima temporada da Superliga atrelada a adesão ao CBC;
- h) Vôlei de Quadra – Apoio atleta de Seleção em caso de lesão;
- i) Assuntos Gerais.

O link de acesso para reunião será encaminhado por e-mail na terça-feira (28/09) através da unidade de Tecnologia da CBV.

Segue, anexo a este Edital, o manual de instruções para acesso à plataforma de videoconferência.

Rio de Janeiro, 24 de setembro de 2021

WALTER PITOMBO LARANJEIRAS

Presidente da CBV

ANEXO

GUIA PARA ACESSO AO SISTEMA DE VIDEOCONFERÊNCIA DA CBV

ACESSO VIA COMPUTADOR

1. Verifique em sua caixa de entrada ou na caixa de spam ou lixo eletrônico o e-mail recebido com o convite para acesso à plataforma de videoconferência.
2. Não é necessário realizar a instalação de qualquer produto, apenas clicar na chamada da videoconferência, no link recebido no e-mail. Já no seu navegador da Web selecione (**“Entre no seu navegador”**), opção que será apresentada na página de entrada da sala virtual.



3. Para acesso à sala virtual, favor entrar com o **nome para identificação e e-mail**.



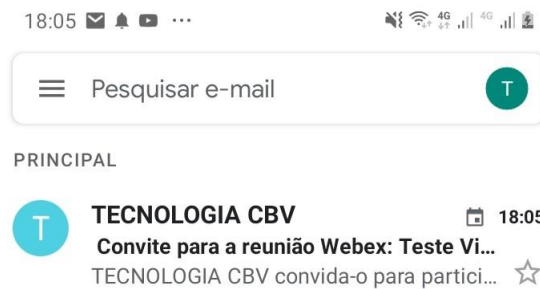
4. Na tela seguinte, clique na opção “Iniciar a reunião”, para entrar na sala virtual.



5. Em caso de dúvidas entrar em contato com tecnologia@volei.org.br.

ACESSO VIA SMARTPHONE

1. Verifique em sua caixa de entrada ou na caixa de spam ou lixo eletrônico, de seu celular, o e-mail recebido com o convite para acesso à plataforma de videoconferência.

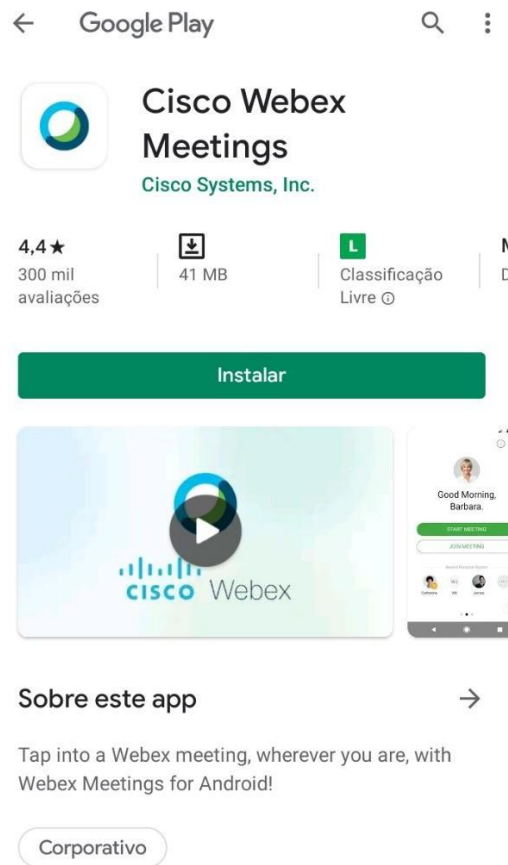


2. Abra a mensagem e clique em **Entrar em Reunião**.



Entrar pelo telefone

3. Você será direcionado para o ambiente de instalação de aplicativos. Clique em **Instalar**.



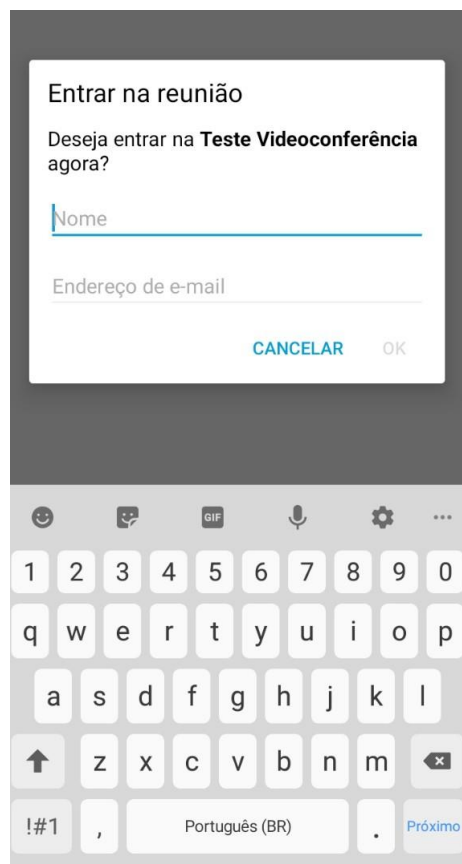
4. Clique em **Abrir**.



5. Na tela seguinte clique em **ACEITAR**



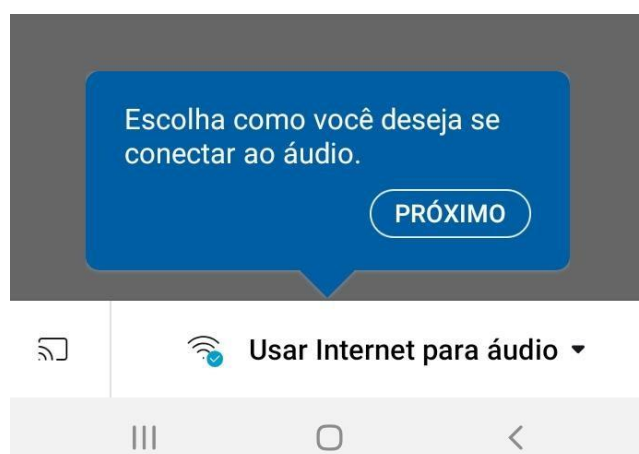
6. Digite seu **Nome** e **Endereço de E-mail** nos campos solicitados



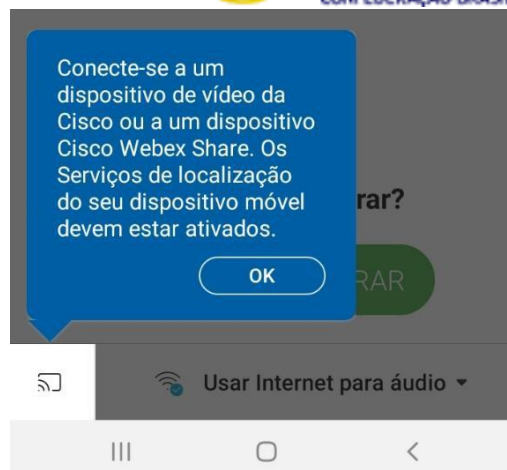
7. Clique em **Permitir** para liberar os acessos a câmera e microfone de seu aparelho



8. Clique em **PRÓXIMO**



9. Clique em OK




10. Clique no ícone do microfone e da câmera para ativá-los.

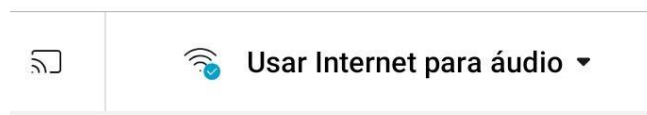
< Teste Videoconferência



11. Após ativação, clique em **ENTRAR**.



Pronto(a) para entrar?



12. Aguarde a conexão com a sala de reunião.

