

EDITAL DE CONVOCAÇÃO – COMITÊ DE APOIO AO CONSELHO DIRETOR – CACD DA
CONFEDERAÇÃO BRASILEIRA DE VOLEIBOL – CBV

Na forma do Estatuto da CBV e do Regimento Interno do Comitê de Apoio ao Conselho Diretor, ambos em vigor, o Presidente desta Confederação, convida os senhores membros do Comitê de Apoio ao Conselho Diretor, para a Reunião Ordinária, a ser realizada por meio eletrônico (*conforme disposto no item 5.2 do regimento interno do Comitê de Apoio ao Conselho Diretor*), no dia 01 de julho de 2021, às 10:00hs (dez horas), em 1ª convocação, com a presença da maioria absoluta de seus membros e, não havendo quórum para a sua instalação, às 10:30hs (dez horas e trinta minutos) em 2ª e última convocação, com qualquer número, para deliberar sobre a seguinte ordem do dia:

- a) Ações de Gestão CBV;
- b) Voleibol de Praia – Torneio Regional;
- c) Voleibol de Praia – Tornei de Base;
- d) Voleibol de Praia – Calendário de competições 2021/2022;
- e) Superliga – Criação do grupo de advogados para analisar o Fair Play Financeiro;
- f) Superliga – Calendário estendido em relação aos estaduais;
- g) Voleibol de Quadra – Jogos qualificados aos atletas Sub19, Sub21 e SUB23;
- h) Voleibol de Quadra – Unificação de regamentos Nacional em todas as categorias;
- i) Assuntos Gerais.

O link de acesso para reunião será encaminhado por e-mail na segunda-feira (30/06) através da unidade de Tecnologia da CBV.

Segue, anexo a este Edital, o manual de instruções para acesso à plataforma de videoconferência.

Rio de Janeiro, 29 de julho de 2021

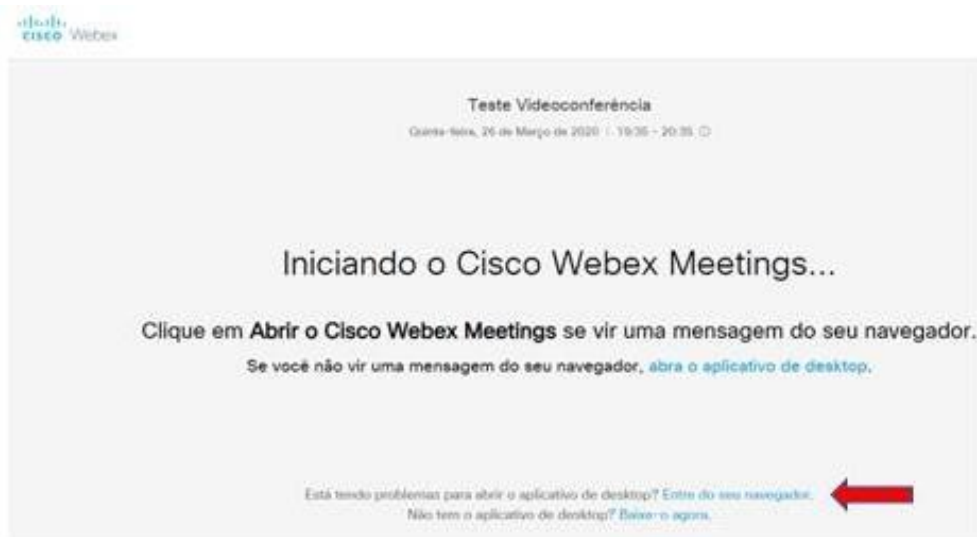
WALTER PITOMBO LARANJEIRAS
Presidente da CBV

ANEXO

GUIA PARA ACESSO AO SISTEMA DE VIDEOCONFERÊNCIA DA CBV

ACESSO VIA COMPUTADOR

1. Verifique em sua caixa de entrada ou na caixa de spam ou lixo eletrônico o e-mail recebido com o convite para acesso à plataforma de videoconferência.
2. Não é necessário realizar a instalação de qualquer produto, apenas clicar na chamada da videoconferência, no link recebido no e-mail. Já no seu navegador da Web selecione (**“Entre no seu navegador”**), opção que será apresentada na página de entrada da sala virtual.



3. Para acesso à sala virtual, favor entrar com o **nome para identificação** e **e-mail**.



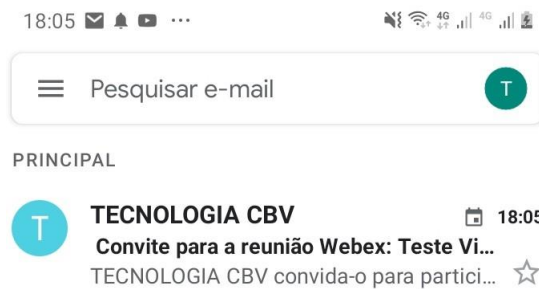
4. Na tela seguinte, clique na opção “Iniciar a reunião”, para entrar na sala virtual.



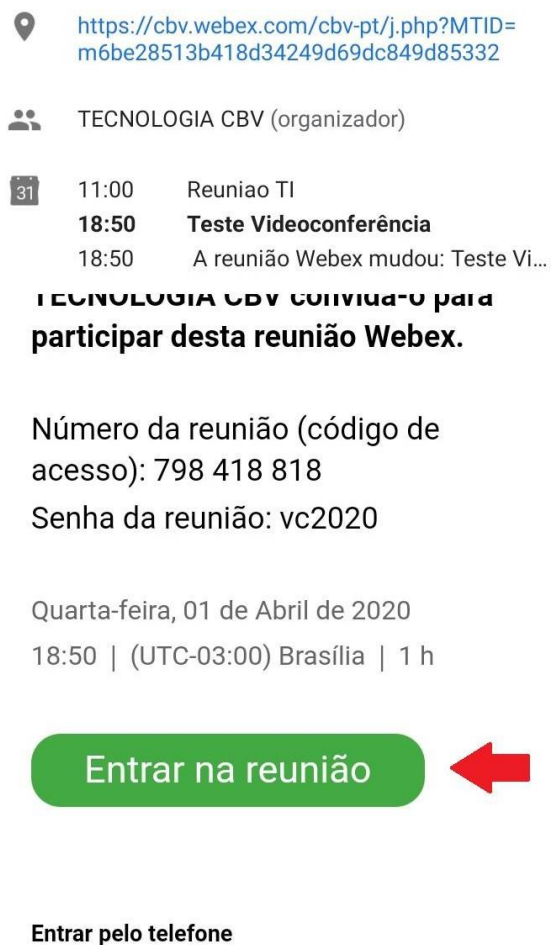
5. Em caso de dúvidas entrar em contato com tecnologia@volei.org.br.

ACESSO VIA SMARTPHONE

1. Verifique em sua caixa de entrada ou na caixa de spam ou lixo eletrônico, de seu celular, o e-mail recebido com o convite para acesso à plataforma de videoconferência.

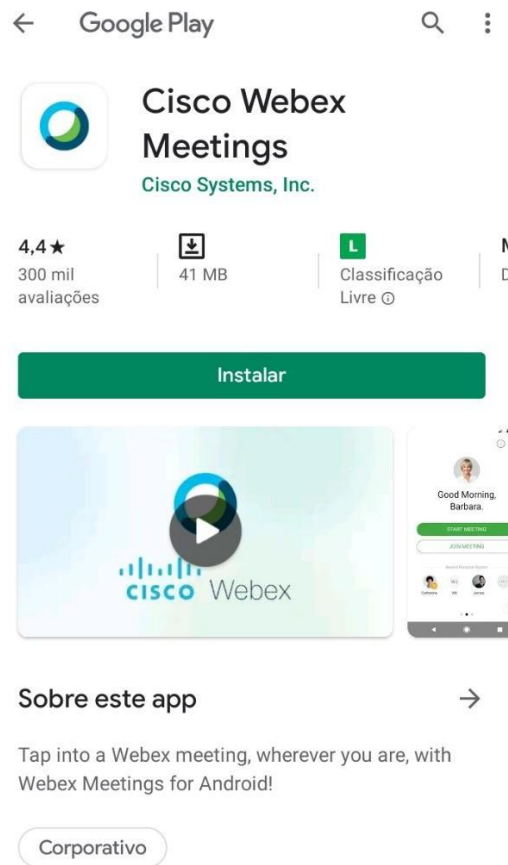


2. Abra a mensagem e clique em **Entrar em Reunião**.



Entrar pelo telefone

3. Você será direcionado para o ambiente de instalação de aplicativos. Clique em **Instalar**.



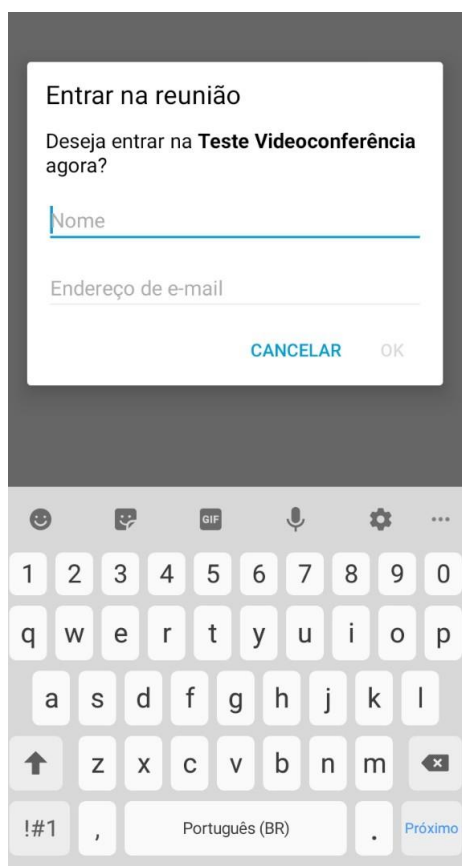
4. Clique em **Abrir**.



5. Na tela seguinte clique em **ACEITAR**



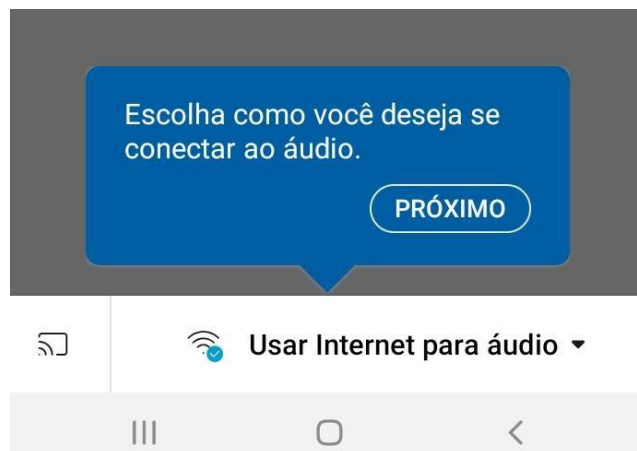
6. Digite seu **Nome** e **Endereço de E-mail** nos campos solicitados



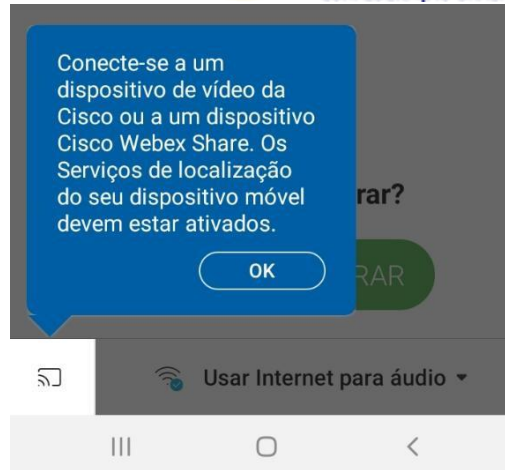
7. Clique em **Permitir** para liberar os acessos a câmera e microfone de seu aparelho



8. Clique em **PRÓXIMO**



9. Clique em OK




10. Clique no ícone do microfone e da câmera para ativá-los.

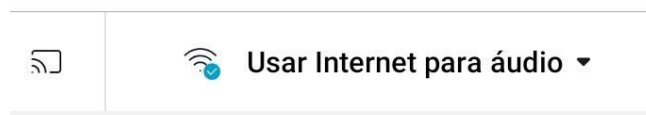
< Teste Videoconferência



11. Após ativação, clique em **ENTRAR**.



Pronto(a) para entrar?



12. Aguarde a conexão com a sala de reunião.

